



Google Meet

先確認自己的G Suite帳號已經開通了~

<https://www.nccu.edu.tw/p/406-1000-6325,r19.php?Lang=zh-tw>

Google政策：老師與學生都要使用G Suite帳號才可使用Google Meet
否則就是主持會議的老師”允許”加入即可!

Google

https://www.google.com

1. 登入G Suite帳號

關於 Google Google 商店

Gmail 圖片



向所有環境清潔消毒團隊致謝

Google 搜尋 好手氣

感謝所有前線防疫人員及提供協助的各行各業人士

台灣

2.

3.

Google 帳... Gmail 雲端硬碟

文件 試算表 簡報

31 日曆 Chat Meet

Google+ 協作平台 聯絡人

Meet x +

← → ↻ <https://meet.google.com/?pli=1&authuser=0>

Meet 下午12:00 · 週五, 4月10日

排解會議品質問題

+

加入或發起會議

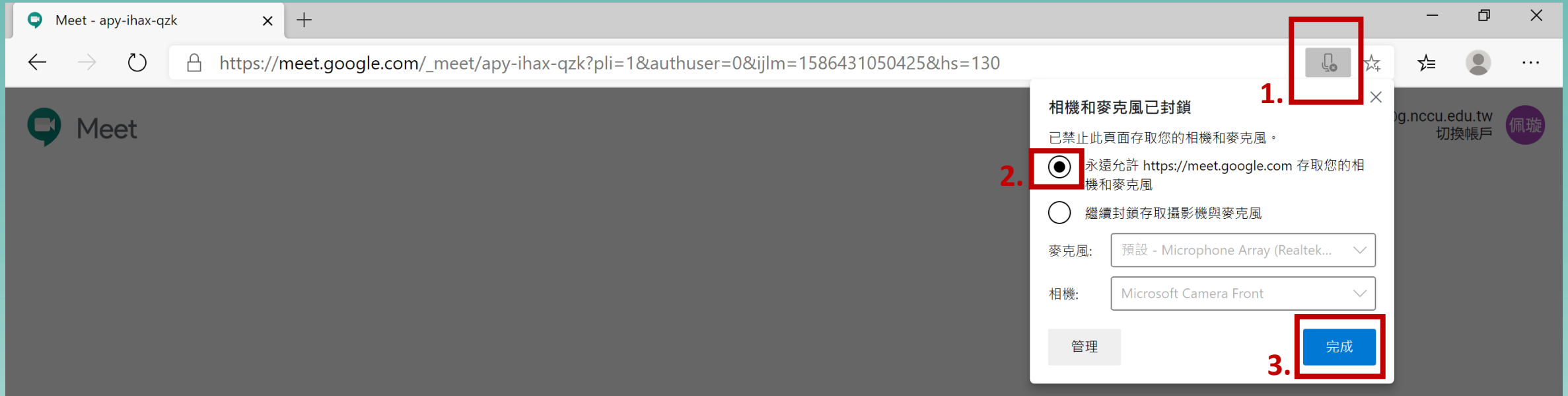
今天未安排任何會議

Meet 下午12:00 · 週五, 4月10日

音效與影片設定
若無法設定請見下頁

+ 加入或發起會議

今天未安排任何會議



- 結束教學後，請再修改設定

Meet 下午7:20 · 週四, 4月9日

1. **音效**

麥克風
預設 - Microphone Array (Realtek High D... 2. **慎選**

喇叭
預設 - Speakers (Realtek High Definition ... 3. **慎選**

完成

發起會議

今天未安排任何會議

A screenshot of the Google Meet interface showing the audio settings menu. The '音效' (Audio) tab is selected and highlighted with a red box and the number '1.'. Below it, the microphone and speaker options are listed. The dropdown menus for both are highlighted with red boxes and labeled '2. 慎選' (Choose carefully) and '3. 慎選' (Choose carefully) respectively. A '完成' (Done) button is at the bottom right of the settings panel. The background shows a meeting room with gears and a table.

Meet 下午7:40 · 週四, 4月9日

音效 影片

1. 攝影機
Microsoft Camera Front

2. 慎選

3. 完成

發起會議

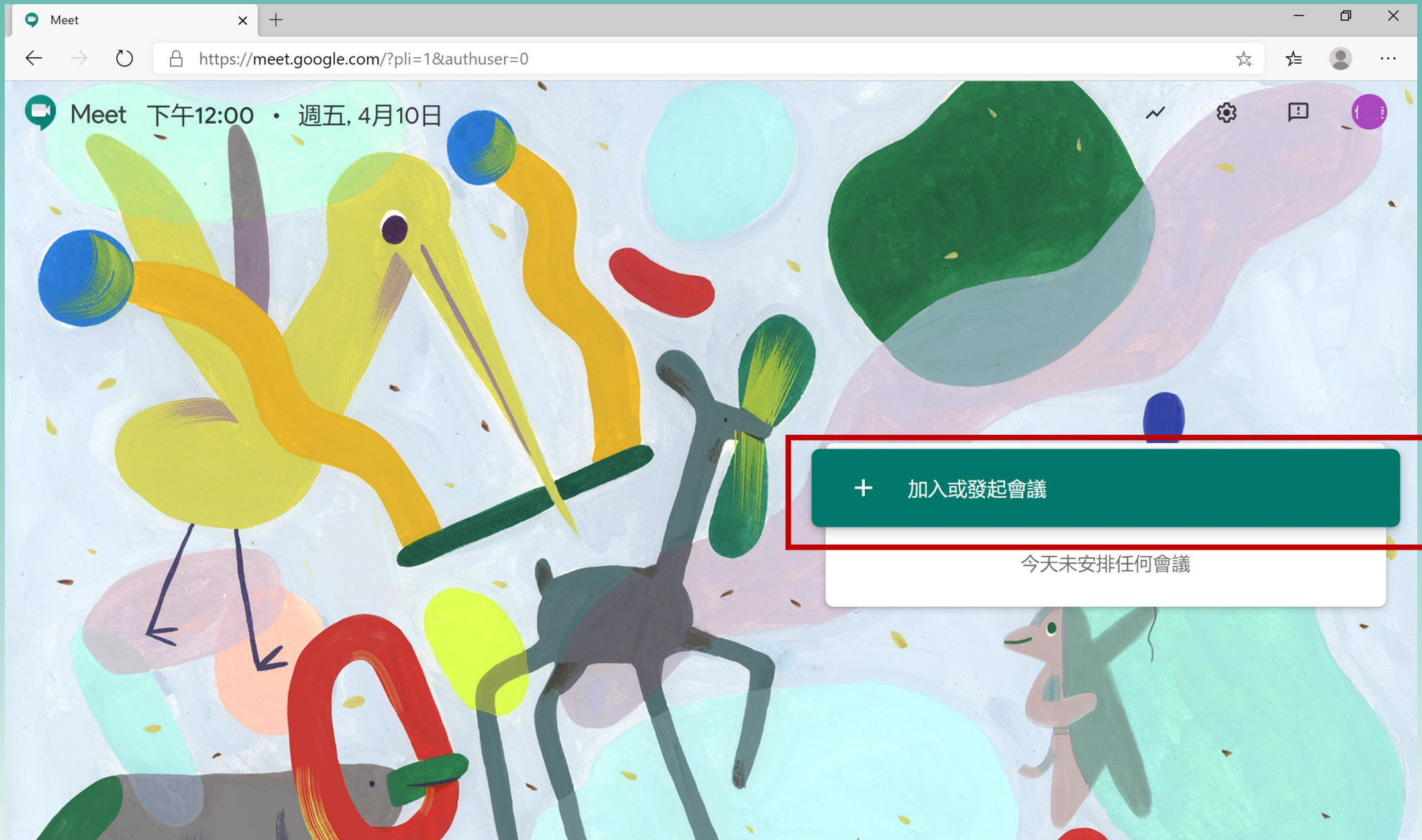
今天未安排任何會議

Meet 下午12:00 · 週五, 4月10日

提供意見

+ 加入或發起會議

今天未安排任何會議



Meet 下午7:47 · 週四, 4月9日

加入或發起會議

請輸入會議代碼或暱稱。如要發起會議，請輸入暱稱或將這個欄位留空。

CS

1. 請自行打字

2. 繼續

發起會議

今天未安排任何會議

Meet - zju-cabw-frp x +

← → ↻ 🔒 https://meet.google.com/zju-cabw-frp?pli=1&authuser=0 🔊 ☆ ⌵ 👤 ⋮

Meet

hsiehph@g.nccu.edu.tw
切換帳戶

攝影機已關閉

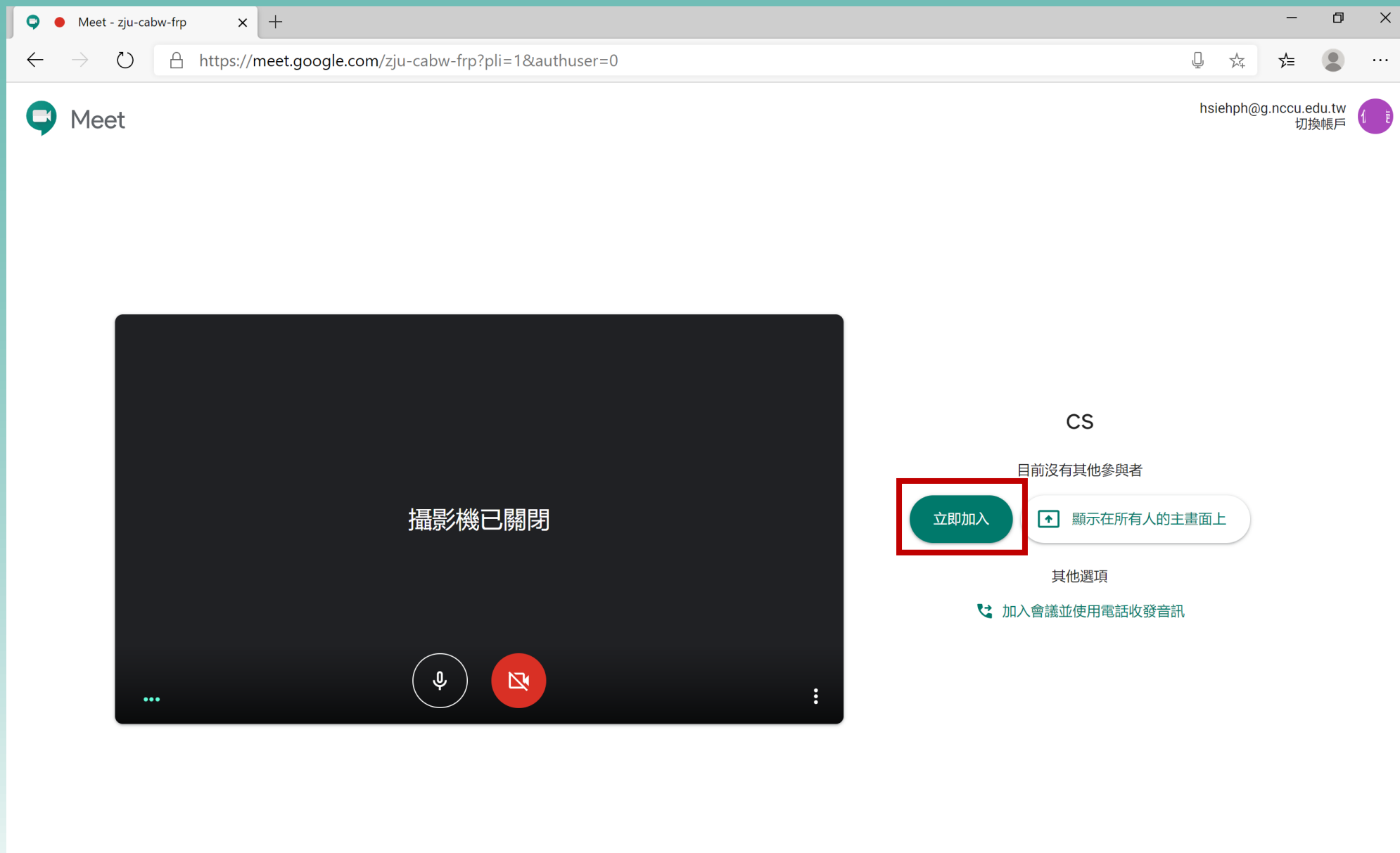
CS

目前沒有其他參與者

立即加入 顯示在所有人的主畫面上

其他選項

加入會議並使用電話收發音訊



新增其他人

CS

會議暱稱 (只能在「國立政治大學」中使用)

在會議中與你想邀請的對象分享這項資訊

<https://meet.google.com/zju-cabw-frp>

會議撥入號碼: (US) +1 561-614-0684 PIN 碼: 590 736 058#

複製會議參加資訊

新增成員

CS ^

立即進行簡報

注意：會議連結若需要固定，要將連結事先放在G Suite帳號下的行事曆(請見第17頁投影片說明)。否則需每周課前開啟會議，再將連結寄給學生(有點麻煩，但能確保學生每週記得來上課，就是來索取每周不同的上課連結)

The image shows a Google Meet browser window. The address bar displays the URL: <https://meet.google.com/zju-cabw-frp?pli=1&authuser=0>. The main content area is dark with a large purple circular logo in the center. A settings menu is open on the right side, listing various options. At the bottom, there are icons for microphone, video, and a red 'X' icon. A '立即進行簡報' (Start Presentation) button is also visible. Red boxes and numbers highlight the following elements:

- 1. The 'Participants' icon (two people) in the top right corner.
- 2. The 'Messages' icon (speech bubble) in the top right corner.
- 3. The 'More options' icon (three dots) in the bottom right corner.
- 4. The 'Record Meeting' option (錄製會議) in the settings menu, which is also marked with the text '注意!' (Attention!).

變更版面配置

自動

側欄

聚光燈

圖塊

錄製會議

變更版面配置

全螢幕

開啟字幕

設定

使用電話收發音訊

回報問題

說明

立即進行簡報

CS ^

注意：點選「變更版面配置」，再選擇「側欄」就可以獲得較佳的觀看視窗 (可同時看到共享螢幕，以及自由選擇要聊天或觀看成員串)

Meet - zju-cabw-frp x +

https://meet.google.com/zju-cabw-frp?pli=1&authuser=0

顯示在所有人的主畫面上

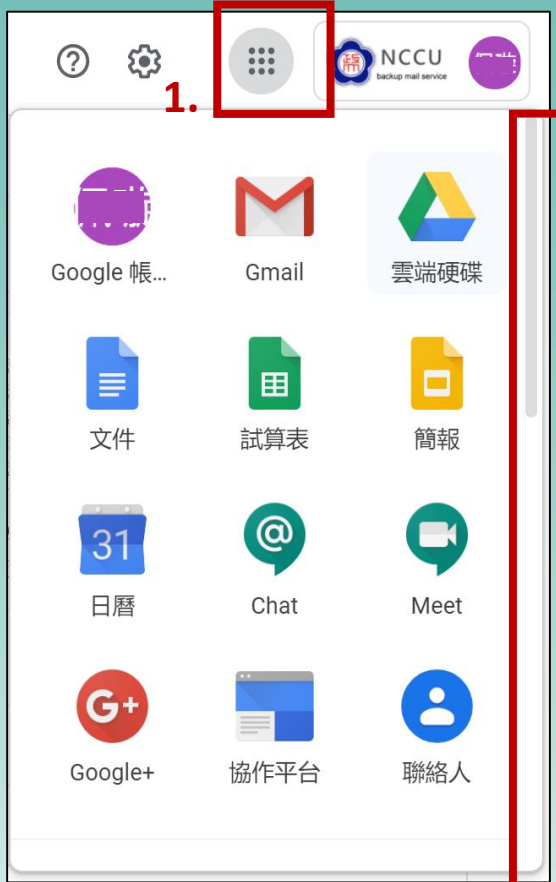
- 你的整個畫面
- 單個視窗

立即進行簡報

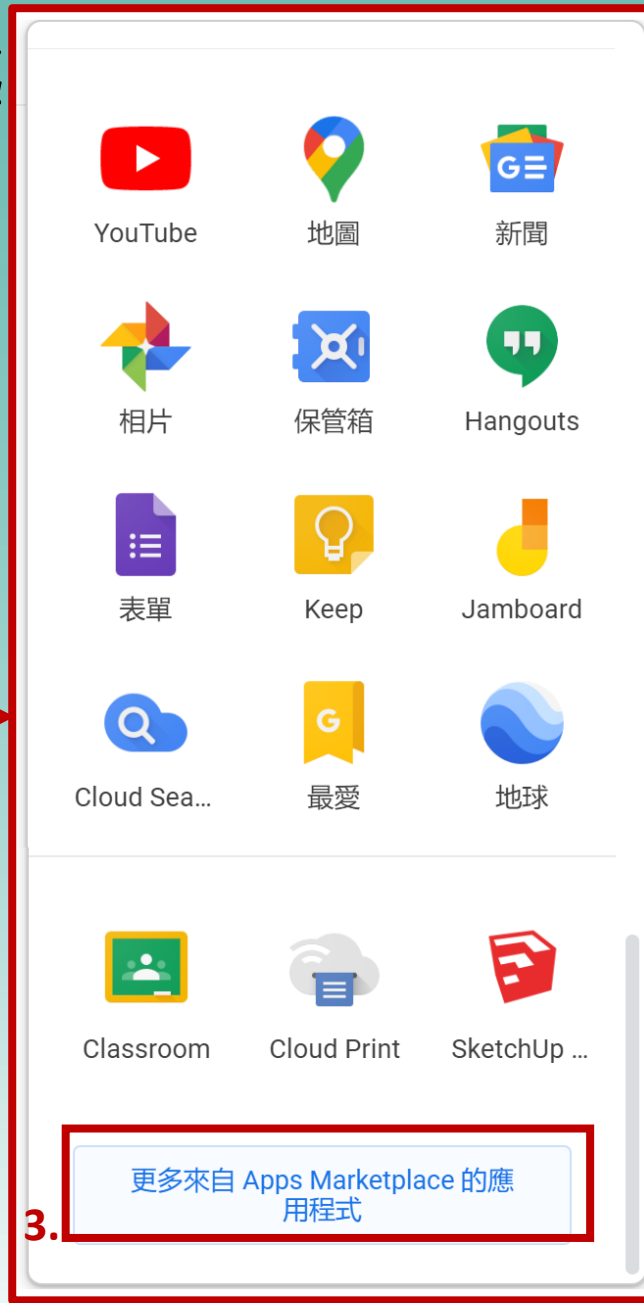
Google Meet 網路資源

- <https://support.google.com/a/users/answer/9282720?hl=zh-Hant>
- https://learning.cloud.edu.tw/onlinelearning_file/附件 GOOGLE直播教學應用.pdf
- <https://keepgrowup.com.tw/google-classroom-7-applications/>
- <https://www.youtube.com/watch?v=wGXIOKpkR50>
- <https://www.youtube.com/watch?v=134Piig-kx0>
- <https://isvincent.pixnet.net/blog/post/49339629-利用google-jamboard雲端應用當電子白板/>
- https://www.youtube.com/watch?v=14Eg_utCFog
- <https://www.youtube.com/watch?v=36ZzwK3ZNfM>
- 寫字、繪圖 <https://www.youtube.com/watch?v=-88W7zlsHHA>
- 舉手、點名 https://m.facebook.com/story.php?story_fbid=1921771897955193&id=550150341784029&__tn__=-R

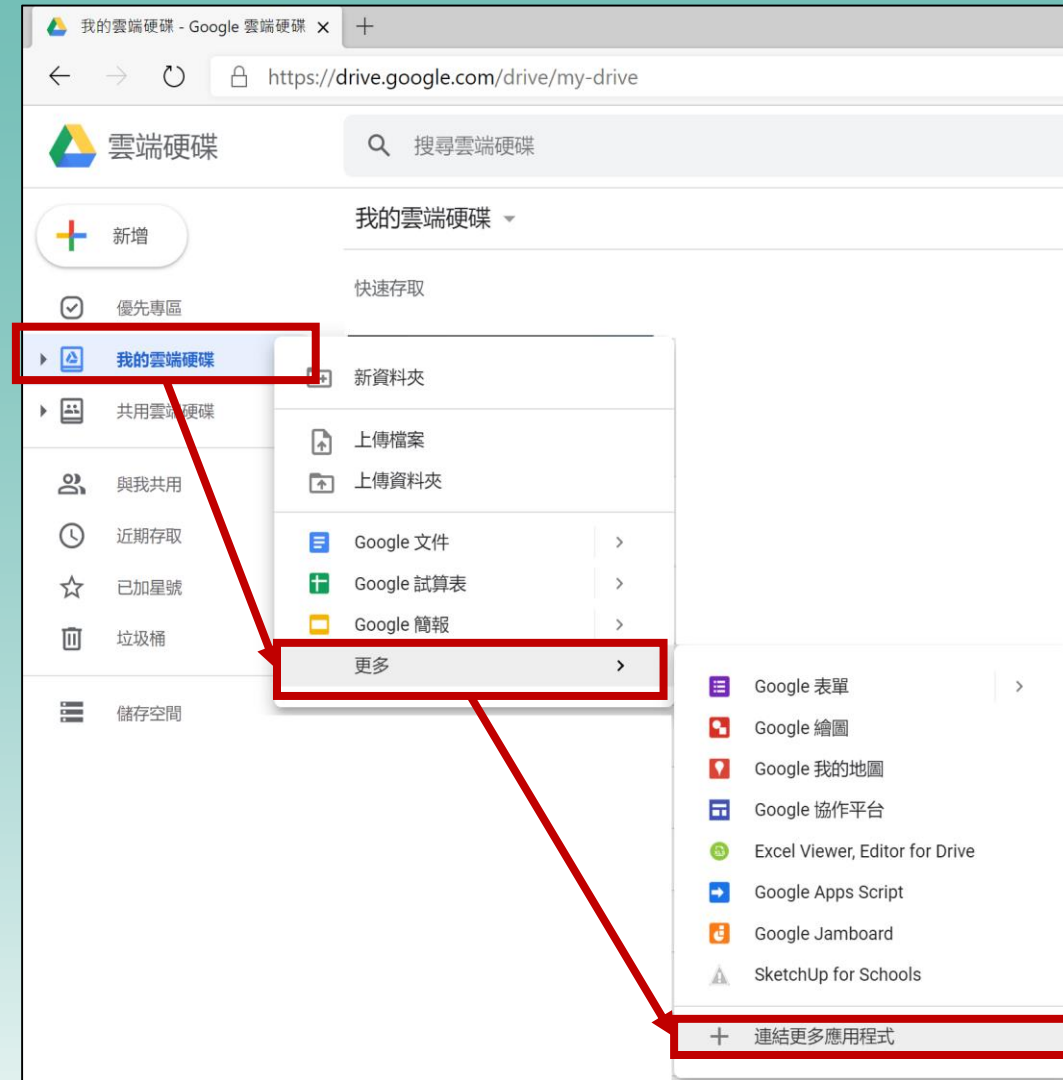
• 連結更多應用程式



2.
往下拉到底



• 從雲端硬碟也可以連結更多應用程式



G Suite Marketplace

https://gsuite.google.com/u/0/marketplace?origin=https://drive.google.com&extension_type=drive_app&pann=drive_app_widget&app_c...

G Suite Marketplace 請自行輸入文字

首頁





熱門排行榜

- 最熱門
- 評分最高





類別

- 企業工具
 - 會計與財務
 - 行政與管理
 - 企業資源規劃與物流
 - 人力資源與法務
 - 行銷與分析
 - 銷售與客戶關係管理
- 生產應用
 - 創意工具
 - 網站開發
 - 辦公室應用程式
 - 工作管理
- 教育
 - 學術資源
 - 教學與管理工具
- 通訊
- 公用程式

推薦與 G Suite 搭配使用

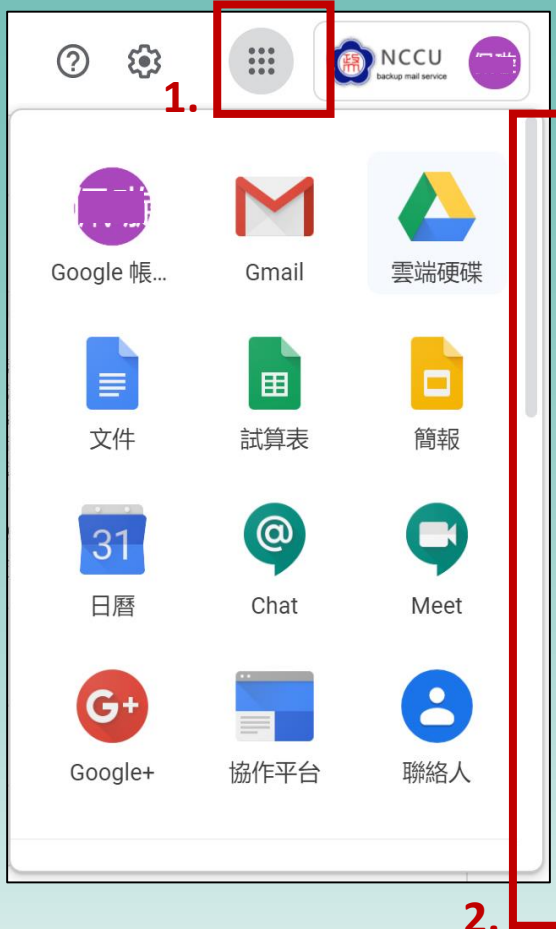
DocuSign	Asana	Freshdesk	Xero
			
DocuSign eSignature	Asana	Freshdesk	Xero
四.三 ★★★★★ (2909)	四.一 ★★★★★ (110)	三.九 ★★★★★ (62)	四.〇 ★★★★★ (162)
👤 3,055,842	👤 3,457,416	👤 1,299,068	👤 257,362

最熱門

Zoho Creator	Piconion Photo Editor	BP Simulator	Video Recorder for ...
			
Zoho Creator	Piconion Photo Editor	BP Simulator	Video Recorder for ...
三.八 ★★★★★ (49)	二.九 ★★★★★ (18)	四.三 ★★★★★ (365)	三.八 ★★★★★ (71)
👤 896,043	👤 572,726	👤 657,337	👤 451,298

評分最高

• 連結更多應用程式



2. 往下拉到底

